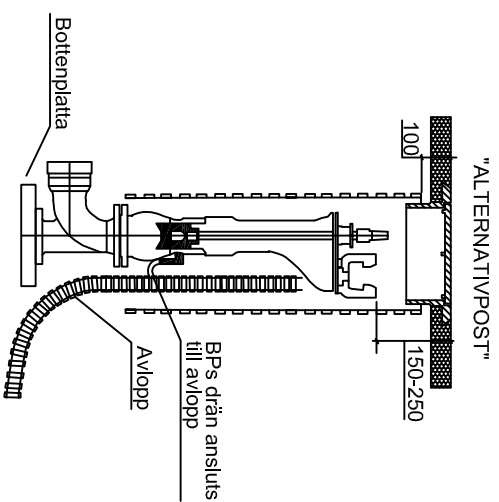
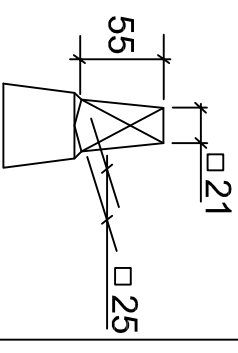


BP med avlopp ansluts till AD-ledning eller dike. I undantagsfall inkoppling så högt upp, som möjligt på AS-brunn, får endast utföras efter anvisning på arbetsritning.



BP med avlopp ansluts till BP i nivå med dränhål. Utförs med förlängd trumma. Kopplas till AD-ledning eller dike.



Mått på nyckelhylsans spindelopp för BP

NYCKELHYLSA


OBS!
Glöm ej att sätta fast nyckelhylsan på ventilspindel

ALLMÄNNA ANVISNINGAR

Brandpost skall alltid förses med avlopp. I vägområde skall asfalt 0,2 x 0,2 m läggas runt BP-betäckning.

Tillbehör

Korrugerad trumma
dim 425



Längd
mm
500

Flytande betäckning
segjärn



Bottenplatta
betong



350×350×50

BRANDPOST

med

Teleskopisk BP-trumma



B 15

Typritning
5701